

## Trenger starteren shims?

Hvis starteren bommer veldig mye:  
Er du sikker på at det er rett starter til startkranen?

168tenner startkran har skrått boltmønster  
153tenners startkran har rett boltmønster  
Noen ministartere støtter begge startkraner, og har da 4 bolthull i festeblokk (Se første bilde)  
Ministartere bruker bare 2 bolter og kan derfor flyttes nærmere eller lenger fra startkran ved å bytte bolthull.

1 - Klaringen mellom bendixdrevet og startkranen skal være ca 1mm (Se fig.1)

2 – Dette må kontrolleres ved å dra frem drevet i inngrep og skal måles på 4 punkter på startkranen. (90° mellomrom)

3 – Hvis klaringen er for liten må det legges til shims.

4 – Hvis klaring må økes litt men mindre enn en full shim, sett en halv shim på den indre bolten.

5 – Hvis klaringen er for stor må det fjernes shims.

6 – Hvis alle shims er borte og klaringen fortsatt er for stor, må det legges til et halvt shim på ytterste bolten (Se fig 2 og 3)

OBS! steg 4 og 6 bør bare brukes etter at punkt 3 og 5 har kommet så nære som mulig.

OBS OBS!

De fleste startere til Chevy small block og big block har en bolt i bakkant for støttebrakett!  
Denne må brukes, og kan enten kjøpes eller bøyes til av metallplater.

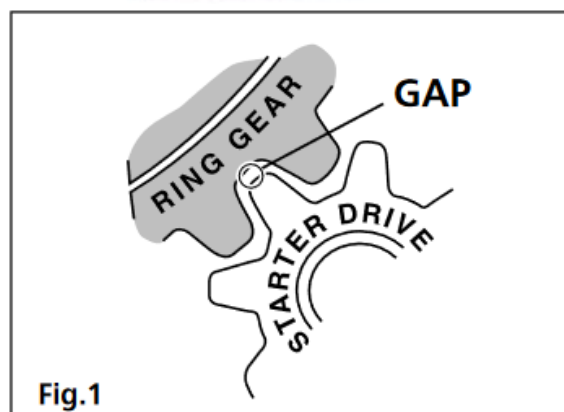


Fig.1

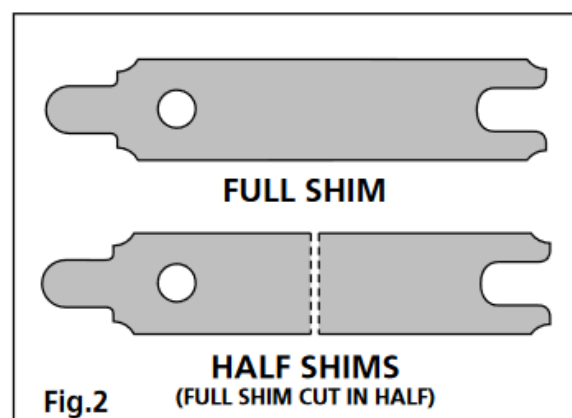


Fig.2

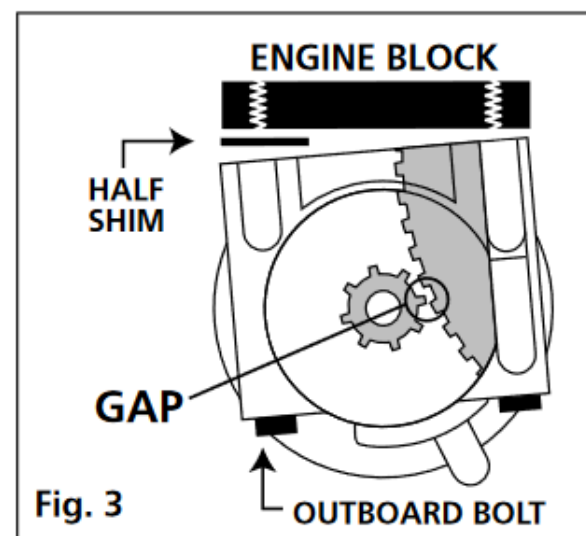


Fig. 3